

# Инструкция по работе с электронными талонами.

Для того чтоб войти в электронные талоны Вам необходимо пройти в ДОКУМЕНТЫ - Электронные талоны

Скриншот интерфейса веб-приложения. В верхней панели меню «ДОКУМЕНТЫ» выделен пункт «Электронные талоны» красной стрелкой. Справа отображается таблица «Рабочее место ответственного за питание».

	новые	
ПОСТУПЛЕНИЕ ДЕТЕЙ	0	
	подозрение на повтор	0
ОЖИДАЕТ ПОДТВЕРЖДЕНИЯ ПЕРЕВОДА В ДРУГУЮ ШКОЛУ	0	
ОЖИДАЕТ ОПЛАТЫ ЗА ВЫПУСК КАРТ	113	
КАРТА НА ИЗГОТОВЛЕНИИ	223	
ОТДЕЛ ДОСТАВКИ	0	
ВЫБЫТИЕ ДЕТЕЙ	141	

Далее у Вас откроется новая вкладка в браузере:

Скриншот вкладки «Электронные талоны». Вверху панель «Глоблайм» с меню: ГЛАВНАЯ, ВОЗВРАТ В ЛИЧНЫЙ КАБИНЕТ, ЭЛЕКТРОННЫЕ ТАЛОНЫ, ВЫХОД. Основные элементы:

- Школа: Школа №630
- Дата: 2021-03-04
- Кнопка «ПОКАЗАТЬ»
- Кнопки: СФОРМИРОВАТЬ, УЧЕСТЬ, ИТОГИ, ПРОВЕРИТЬ, ПОДПИСАТЬ
- Чекбокс:  Подписывать за классного руководителя
- Фильтры: Параллель (Все классы), Сформированные (Не фильтровать), Подписанные учителем (Не фильтровать), Подписанные ответственным (Не фильтровать)
- Таблица с колонками: Класс, № талона, Завтрак (Всего:0), Обед (Всего:0), Обед старший (Всего:0), Подпись кл.рук., Подпись отв.пит., Действие
- Статус: Нет данных
- Панель: Количество на странице (Все) и навигация

Для отображения талонов по классам, напротив школы выбираете сегодняшнее число или число, за которое Вам необходимо увидеть или внести изменения, и нажимаете кнопку «показать»

после чего у Вас появятся колонки со списками классов, номерами талонов, кол-вом завтраков, обедов и обедов старших, колонки с подписями классных руководителей и Ваша подпись, если талон подписывался Вами, и последняя колонка «Действие».

функционал кнопок:

«сформировать» - кнопка отвечающая за формирование талона по классу/классам

«проверить» - кнопка для проверки возможных ошибок и вывода подсказок, по результатам проверки записи, которые можно учесть - будут учтены, если ошибок глобальных не найдено, можно подписывать, если найдены -заходим в талон и смотрим что не сходится и вносим изменения

«учесть» - кнопка, которая учитывает внесенные изменения по завтракам/обедам/обедам старшим

«подписать» - кнопка, которая подписывает талон

если нужна подпись за классного руководителя, ставите галочку напротив “подписывать за классного руководителя”  
 “итоги” - выводит итог по талонам

**ПОДПИСАТЬ**  Подписывать за классного руководителя

### Итоги:

	По данным талонов	В талонах отсутствует	Всего
Завтрак	842	119	961
Обед	191	28	219
Обед старший	0	0	0

[ОК](#)

2021-03-04 12:32:30

также, для удобства, можно отфильтровать талоны по параллелям классов, сформирован талон (да/нет), подписанные учителем (да/нет) подписанные ответственным (да/нет)

## Электронные талоны

Школа Школа №630 Дата 2021-03-01 [показать](#)

[сформировать](#)
[учесть](#)
[итоги](#)

[проверить](#)
[подписать](#)
 Подписывать за классного руководителя

Параллель: Все классы
 Сформированные: Не фильтровать
 Подписанные учителем: Не фильтровать
 Подписанные ответственным: Не фильтровать

<input type="checkbox"/>	Класс	№ талона	Завтрак Всего:1047	Обед Всего:242	Обед старший Всего:0	Подпись кл.рук.	Подпись отв.пит.	Действие
<input type="checkbox"/>	1 а	18592	36	5		8_sc739474L8 2021-03-01 11:41:03	sc630ор 2021-03-01 14:46:13	ДЕТИ РАЦИОНЫ
<input type="checkbox"/>	1 б	18910	28	6		sc630ор 2021-03-01 14:45:23	sc630ор 2021-03-01 14:46:13	ДЕТИ РАЦИОНЫ
<input type="checkbox"/>	1 в	18467	35	11		6_sc739472L6 2021-03-01 10:16:26	sc630ор 2021-03-01 14:46:13	ДЕТИ РАЦИОНЫ
<input type="checkbox"/>	1 г	18603	35	7		2_sc739468L2 2021-03-01 11:54:53	sc630ор 2021-03-01 14:46:13	ДЕТИ РАЦИОНЫ
<input type="checkbox"/>	1 е	18399	34	9		12_sc739478L12 2021-03-01 09:47:58	sc630ор 2021-03-01 14:46:13	ДЕТИ РАЦИОНЫ
<input type="checkbox"/>	1 з	18622	35	10		5_sc739471L5 2021-03-01 12:09:00	sc630ор 2021-03-01 14:46:13	ДЕТИ РАЦИОНЫ
<input type="checkbox"/>	1 и	18653	31	4		3_sc739469L3 2021-03-01 12:42:21	sc630ор 2021-03-01 14:46:13	ДЕТИ РАЦИОНЫ

## Добавление детей в талон.

Если по какой-то причине в сформированном талоне отсутствуют некоторые дети, то, для того чтоб внести в талон детей, напротив класса в колонке “Действие” нажимаете на слово “Дети”, если данных кнопок нет, значит талон не сформирован, поэтому необходимо выделить класс галочкой и нажать кнопку “сформировать” после чего появятся кнопки: “дети” и “рационы”.

Глоблайм 🏠 ГЛАВНАЯ ВОЗВРАТ В ЛИЧНЫЙ КАБИНЕТ ЭЛЕКТРОННЫЕ ТАЛОНЫ ВЫХОД

### Электронные талоны

Школа: Гимназия №261 Дата: 2021-04-07

Подписывать за классного руководителя

Параллель: Все классы

<input type="checkbox"/>	Класс	№ талона	Завтрак Всего:527	Обед Всего:84	Обед старший Всего:0	Подпись кл.рук.	Подпись отв.пит.	Действие
<input type="checkbox"/>	1 а	87357	30	5		sc261mlor 2021-04-07 15:55:48	sc261mlor 2021-04-07 15:55:48	<b>ДЕТИ</b> РАЦИОНЫ
<input type="checkbox"/>	1 б	87358	31	7		sc261mlor 2021-04-07 15:55:48	sc261mlor 2021-04-07 15:55:48	ДЕТИ РАЦИОНЫ
<input type="checkbox"/>	1 в	87359	29	5		sc261mlor 2021-04-07 15:55:48	sc261mlor 2021-04-07 15:55:48	ДЕТИ РАЦИОНЫ
<input type="checkbox"/>	1 г	87360	23	1		sc261mlor 2021-04-07 15:55:48	sc261mlor 2021-04-07 15:55:48	ДЕТИ РАЦИОНЫ
<input type="checkbox"/>	1 д	87361	30	8		sc261mlor 2021-04-07 15:55:48	sc261mlor 2021-04-07 15:55:48	ДЕТИ РАЦИОНЫ
<input type="checkbox"/>	2 а	87342	30	2		sc261mlor 2021-04-07 15:55:48	sc261mlor 2021-04-07 15:55:48	ДЕТИ РАЦИОНЫ

далее у Вас отобразится талон с теми детьми, которые привязаны к классу, здесь Вы сможете добавить детей, которые изначально не попали в талон по каким-либо причинам, для этого необходимо нажимать на кнопку “добавить детей”,


## Дети

[Назад](#)

ДОБАВИТЬ ДЕТЕЙ

СОХРАНИТЬ

Талон № 85201 от 2021-04-07 - класс 1 а

Ф.И.О	Категория	ЗАВТРАК	ОБЕД	Действие
	4	<input checked="" type="checkbox"/>	<input type="checkbox"/>	
	4	<input checked="" type="checkbox"/>	<input type="checkbox"/>	
	4	<input checked="" type="checkbox"/>	<input type="checkbox"/>	
	4	<input type="checkbox"/>	<input type="checkbox"/>	
	4	<input checked="" type="checkbox"/>	<input type="checkbox"/>	
	4	<input checked="" type="checkbox"/>	<input type="checkbox"/>	
	4	<input type="checkbox"/>	<input type="checkbox"/>	
	4	<input checked="" type="checkbox"/>	<input type="checkbox"/>	
	4	<input checked="" type="checkbox"/>	<input type="checkbox"/>	
	4	<input checked="" type="checkbox"/>	<input type="checkbox"/>	

в списке ищем нужного ребенка, отмечаем его галочкой и нажимаем кнопку “добавить в талон”, теперь этот ребенок должен появиться в списке детей самого талона. Для удобства напротив фио ребенка отображается льготная категория.

# Список детей

[Назад](#)

ДОБАВИТЬ В ТАЛОН

☐ Фамилия Имя Отчество

после добавления ребенка необходимо сохранить изменения списка детей, для этого нажимаем кнопку “сохранить”


# Дети

[Назад](#)

ДОБАВИТЬ ДЕТЕЙ

СОХРАНИТЬ 

Талон № 85201 от 2021-04-07 - класс 1 а

Ф.И.О	Категория	ЗАВТРАК	ОБЕД	Действие
	4	<input checked="" type="checkbox"/>	<input type="checkbox"/>	
	4	<input checked="" type="checkbox"/>	<input type="checkbox"/>	
	4	<input checked="" type="checkbox"/>	<input type="checkbox"/>	
	4	<input type="checkbox"/>	<input type="checkbox"/>	
	4	<input checked="" type="checkbox"/>	<input type="checkbox"/>	
	4	<input checked="" type="checkbox"/>	<input type="checkbox"/>	
	4	<input type="checkbox"/>	<input type="checkbox"/>	
	4	<input checked="" type="checkbox"/>	<input type="checkbox"/>	
	4	<input checked="" type="checkbox"/>	<input type="checkbox"/>	
	4	<input checked="" type="checkbox"/>	<input type="checkbox"/>	

# Добавление рациона в талон.

Для того чтоб добавить недостающий завтрак/обед есть действие добавить рацион, нажимаете на “Рационы” в колонке “Действие”, если данных кнопок нет, значит талон не сформирован, поэтому необходимо выделить класс галочкой и нажать кнопку “сформировать” после чего появятся кнопки: “дети” и “рационы”.

Глолайм ГЛАВНАЯ ВОЗВРАТ В ЛИЧНЫЙ КАБИНЕТ ЭЛЕКТРОННЫЕ ТАЛОНЫ ВЫХОД

### Электронные талоны

Школа: Гимназия №261 Дата: 2021-04-07 ПОКАЗАТЬ

СФОРМИРОВАТЬ УЧЕСТЬ ИТОГИ

ПРОВЕРИТЬ ПОДПИСАТЬ  Подписывать за классного руководителя

Параллель: Все классы Сформированные: Не фильтровать Подписанные учителем: Не фильтровать Подписанные ответственным: Не фильтровать

<input type="checkbox"/>	Класс	№ талона	Завтрак Всего:527	Обед Всего:84	Обед старший Всего:0	Подпись кл.рук.	Подпись отв.пит.	Действие
<input type="checkbox"/>	1 а	87357	30	5		sc261mlor 2021-04-07 15:55:48	sc261mlor 2021-04-07 15:55:48	ДЕТИ <b>РАЦИОНЫ</b>
<input type="checkbox"/>	1 б	87358	31	7		sc261mlor 2021-04-07 15:55:48	sc261mlor 2021-04-07 15:55:48	ДЕТИ РАЦИОНЫ
<input type="checkbox"/>	1 в	87359	29	5		sc261mlor 2021-04-07 15:55:48	sc261mlor 2021-04-07 15:55:48	ДЕТИ РАЦИОНЫ
<input type="checkbox"/>	1 г	87360	23	1		sc261mlor 2021-04-07 15:55:48	sc261mlor 2021-04-07 15:55:48	ДЕТИ РАЦИОНЫ
<input type="checkbox"/>	1 д	87361	30	8		sc261mlor 2021-04-07 15:55:48	sc261mlor 2021-04-07 15:55:48	ДЕТИ РАЦИОНЫ
<input type="checkbox"/>	2 а	87342	30	2		sc261mlor 2021-04-07 15:55:48	sc261mlor 2021-04-07 15:55:48	ДЕТИ РАЦИОНЫ

после чего откроется окно с возможностью установки необходимого рациона с нужной ценной.

Выбираете льготный продукт из имеющихся “завтрак”, “обед”, “обед старший”, в поле цена устанавливаете цену и нажимаете кнопку “добавить” и сохраняем изменения, нажатием кнопки “сохранить”.

Если цена рациона некорректна, ее можно изменить, напротив рациона с ценой, нажимаем кнопку “удалить” и заново добавляете рацион с нужной ценой, сохраняете.

Глолайм ГЛАВНАЯ ВОЗВРАТ В ЛИЧНЫЙ КАБИНЕТ ЭЛЕКТРОННЫЕ ТАЛОНЫ ВЫХОД

### Рационы

Назад Талон № 87357 от 2021-04-07 - класс 1 а

Наименование	Цена	Действие
ЗАВТРАК	20.41	<span>СОХРАНИТЬ</span> <span>УДАЛИТЬ</span>
ОБЕД	35.28	<span>СОХРАНИТЬ</span> <span>УДАЛИТЬ</span>

Добавить :   ДОБАВИТЬ

Обратите внимание, что цена должна быть с точкой, а не с запятой, после ввода цены на клавиатуре нажимаете кнопку "Enter" после чего кнопка "сохранить" станет активной.

## Цветные предупреждения в талонах.

Для отображения возможных ошибок или предупреждений настроили цветное подсвечивание талонов.

Цвета и их значения:

**Красный цвет талона** - предупреждение об ошибке в отметке рациона, необходимо через кнопку “дети” зайти в талон, нажать на кнопку “ошибки” и посмотреть причину.

**Зеленый цвет талона** - предупреждения об неучтенных записях, либо предупреждение об перерасчете.

**Красный цвет талона** - предупреждение об ошибке.

**Фиолетовый цвет талона** - предупреждение об отсутствии у ребенка СНИЛСа.

**Синий номер талона** - сформированный, правильный номер.

**Зеленый номер талона** - сформирован пустой талон и по нему нет данных о питании детей, либо талон сформирован, потом были отмечены дети, но их не учли.

### ВАЖНО ПОМНИТЬ :

Если талон подписан учителем - заявки по льготникам будут недоступны, все изменения можно внести только через электронные талоны

Если в течении дня льготник приобрел завтрак/обед по карте, то этот завтрак/обед отобразится в электронном талоне после нажатия кнопки “проверить”

После подписи талона все изменения отображаются в выписке ребенка

Внимание! В рамках развития решения сейчас выпускаем в свет функционал формирования так называемых "пустых" талонов. Суть в том, что предполагается делать отчетность не только по тем, кого кормили, но и по тем, кому не предоставили. Поскольку на текущий момент в КАИС Кро нет регламента регистрации таких талонов, мы их делаем пока внутренними в решении Глолайм. Зеленый цвет талона означает, что этот номер не из КАИС Кро. В ближайших планах упрощение системы подписи - снизить необходимость отмечать галочками.

### Возможные ошибки:

**Ошибка в талоне: “Нет регистрационного идентификатора (Фамилия)” или “Пользователь (фамилия) не зарегистрирован”**

означает, что ребенок без регистрационного номера, т.е. необходимо его внести в базу параграф, после чего проверить наличие льготной категории, если ее нет, назначить приказ, и учесть его в электронном талоне

**Ошибка в талоне: “Не учтено ( Фамилия )”**

необходимо зайти в талон проверить правильность поставленного рациона у ребенка, далее переходим на главную страницу, ставите напротив класса галочку и нажимаете кнопку “учесть”, после чего в заявке данный ученик учтется и Вы сможете подписать талон по этому классу, если ошибок больше нет

**Ошибка в талоне: “Талон не сформирован в КАИС Кро (Фамилия)”**

Означает что сформирован пустой талон, в котором не учтен ни один льготник, если же отметки о питании есть, значит не нажата кнопка “Учесть”, выделяете класс галочкой и нажмите кнопку “учесть” после чего ошибка пропадет.

**Ошибка в талоне: “Ошибка отметки рациона”**

Означает, что ребенку, вероятно, по карте проббили льготный обед/завтрак два раза, необходимо зайти в выписку ребенка и проверить, если пробит лишний обед/завтрак, нужно связаться с комбинатом питания и отменить лишний



обед/завтрак, после того, как комбинат питания отменит лишний обед/завтрак, Вам необходимо выделить класс галочкой и нажать кнопку “учесть”.

Здравствуйте, Оператор | лолоим 3 | Комбинат Кировского района

Выбрать

Информация по транзакции							
№ продажи	Дата продажи	Дата обработки	Продукт	Цена	Количество	Дотации, скидки	Сумма
168314186	07.04.2021 11:43:30	07.04.2021 11:41:19	Обед старший	173	2	Из бюджета Санкт-Петербурга	173.00
<b>Итого к оплате</b>							<b>173</b>



### Предупреждение в талоне: “Отсутствует СНИЛС”

Данное предупреждение никак не повлияет на учет заявки, но комитет по Образованию будет видеть, что у ребенка отсутствует СНИЛС, поэтому необходимо все привести в соответствие в школьном параграфе, и далее, когда регконтингент Вам подтвердит что этот СНИЛС принят, предупреждение пропадет.

## Установка времени, до которого учитель не сможет подписать талон.

Добавили функцию установки времени до которого учитель не сможет подписать талон. Для этого Вам необходимо зайти в настройки (вверху красный чемоданчик)

Далее в таблице с настройкой рабочего места напротив графы “формировать электронный талон не ранее” установить время и нажать кнопку “Сохранить”

ГЛАВНАЯ Л/КАБИНЕТЫ ТАБЕЛЬ ОТЧЕТЫ ДОКУМЕНТЫ  

### Настройки

<input type="checkbox"/>	настройка меню
<input type="checkbox"/>	открывать каждый пункт меню в отдельной вкладке
<input type="checkbox"/>	отображать в списке только действующие классы

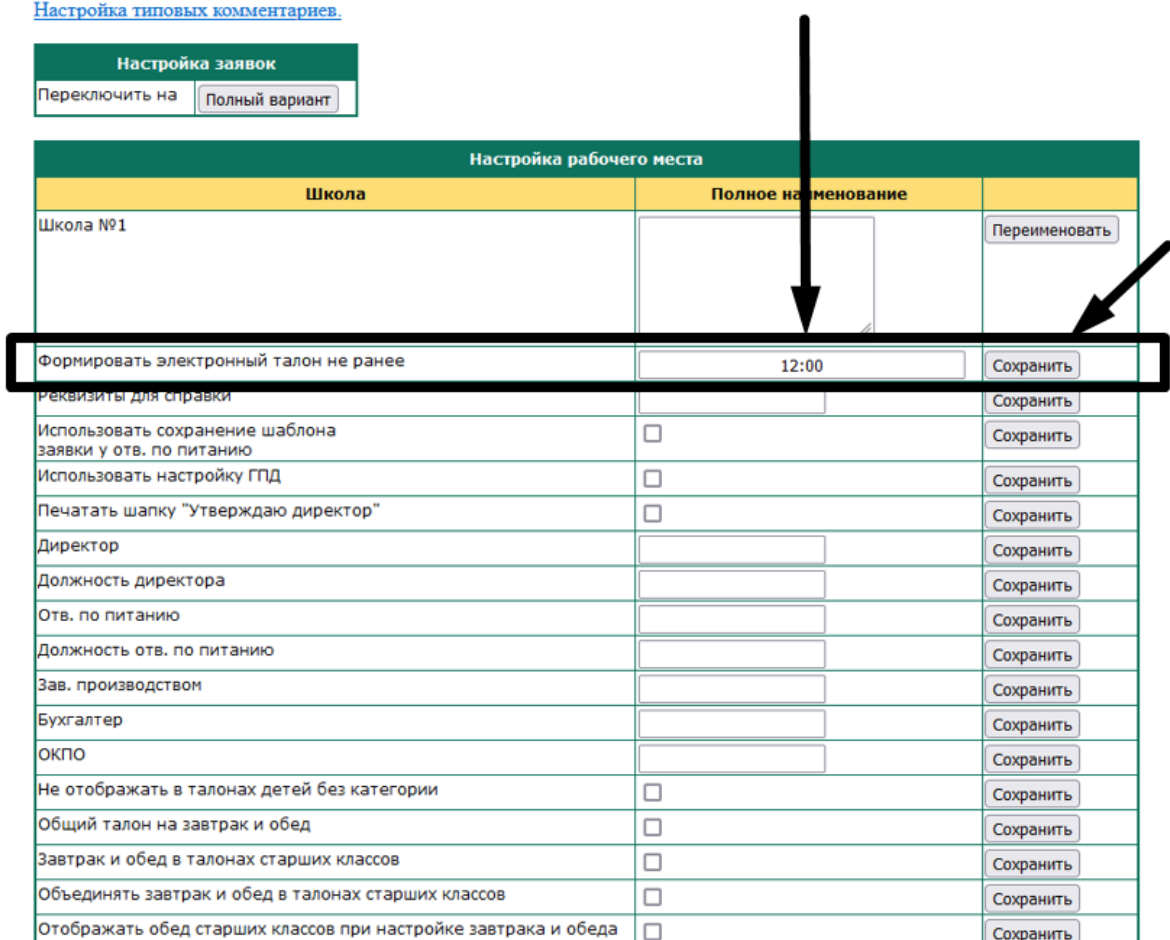
[Настройка льготных категорий.](#)  
[Настройка типовых комментариев.](#)

### Настройка заявок

Переключить на

### Настройка рабочего места

Школа	Полное наименование	
Школа №1		<input type="button" value="Переименовать"/>
Формировать электронный талон не ранее	12:00	<input type="button" value="Сохранить"/>
Реквизиты для справки		<input type="button" value="Сохранить"/>
Использовать сохранение шаблона заявки у отв. по питанию	<input type="checkbox"/>	<input type="button" value="Сохранить"/>
Использовать настройку ГПД	<input type="checkbox"/>	<input type="button" value="Сохранить"/>
Печатать шапку “Утверждаю директор”	<input type="checkbox"/>	<input type="button" value="Сохранить"/>
Директор		<input type="button" value="Сохранить"/>
Должность директора		<input type="button" value="Сохранить"/>
Отв. по питанию		<input type="button" value="Сохранить"/>
Должность отв. по питанию		<input type="button" value="Сохранить"/>
Зав. производством		<input type="button" value="Сохранить"/>
Бухгалтер		<input type="button" value="Сохранить"/>
ОКПО		<input type="button" value="Сохранить"/>
Не отображать в талонах детей без категории	<input type="checkbox"/>	<input type="button" value="Сохранить"/>
Общий талон на завтрак и обед	<input type="checkbox"/>	<input type="button" value="Сохранить"/>
Завтрак и обед в талонах старших классов	<input type="checkbox"/>	<input type="button" value="Сохранить"/>
Объединять завтрак и обед в талонах старших классов	<input type="checkbox"/>	<input type="button" value="Сохранить"/>
Отображать обед старших классов при настройке завтрака и обеда	<input type="checkbox"/>	<input type="button" value="Сохранить"/>



При попытке учителем нажать кнопку “подписать талон” до установленного времени будет всплывать предупреждение:

Заявка за 02.12.2021

Кат	16/16	0/0	1/1	
на до:	0:00:00	0:00:00	0:00:00	
Льгота	Завтрак л	Обед	Полдник	Остаток
1	100%			10
1	100%			0
1	100%			0
1	100%			15
1	100%			4
1	100%			16,45
1	100%			20
И.	1	100%		
	1	100%		
	1	100%		
	1	100%		
Л. И.	1	100%		
	1	100%		
	1	100%		
	1	100%		
	1	100%		
	1	100%		
	1	100%		
	1	100%		6,9
				22,9
Л.				-87,1
				6,9
				6,9
				0
	4	100%(3-к)		280,9
	2	100%		37
И.				22,9

Учесть

Подписать талон

school.golime.ru

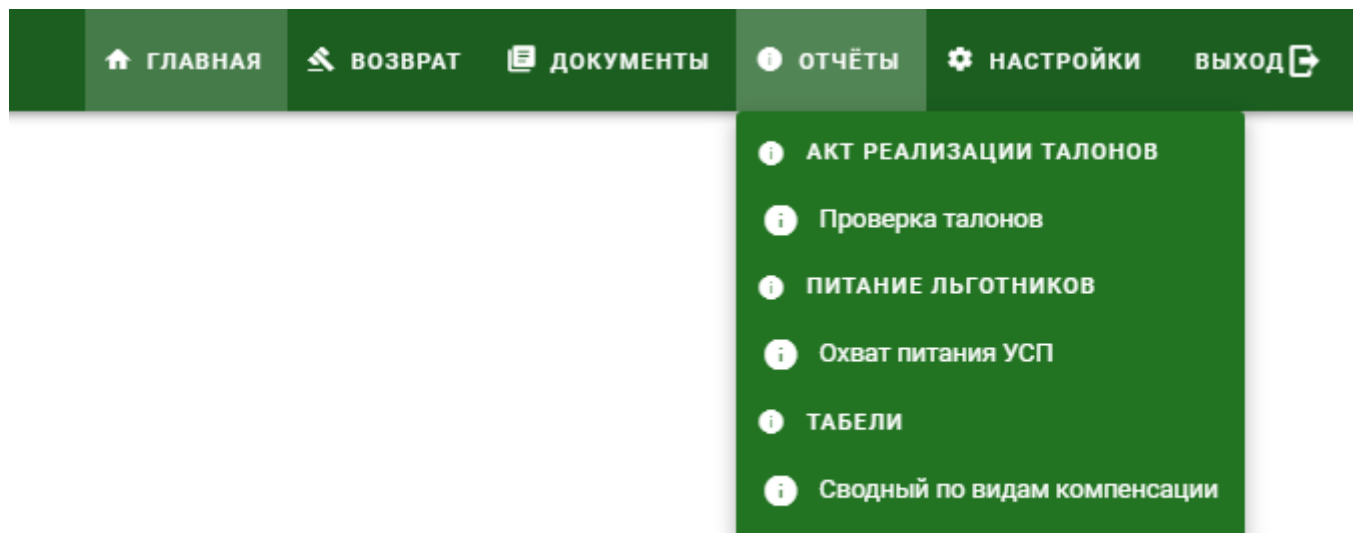
Формирование электронного талона доступно не ранее 12:00.  
Вопросы по времени подписи уточняйте у ответственного за питание вашей организации.

Не позволять school.golime.ru снова вас запрашивать

ОК

## Отчеты по льготному питанию.

Для формирования отчетов необходимо перейти в **Документы > Электронные талоны**. Откроется сайт [sc.glolime.ru](http://sc.glolime.ru).  
Выбрать пункт меню «**Отчеты**»:



# 1. Акт реализации талонов

## 1.1 Акт реализации - за день.

[ГЛАВНАЯ](#)
[ВОЗВРАТ](#)
[ЭЛЕКТРОННЫЕ ТАЛОНЫ](#)
[ОТЧЁТЫ](#)

Школа: [REDACTED]
 Дата: 2022-10-24
 Использовать настройки
Вариант: Вариант 1
[НАСТРОИТЬ](#)
[ПОКАЗАТЬ](#)
 Разбить на 2 листа при печати
[ПЕЧАТЬ](#)

Акт реализации талонов на бесплатное питание учащихся Государственное бюджетное общеобразовательное учреждение средняя общеобразовательная школа № [REDACTED] от 24 октября 2022 года

Категории	Из малообеспеченной семьи		Страдающих хроническими заболеваниями		В спортивных или кадетских классах		Из многодетной семьи		По адаптированной образовательной программе		Являющихся детьми-сиротами и детьми, оставшимися без попечения родителей		Являющихся инвалидами		Находящихся в трудной жизненной ситуации		В 1-4-х классах		Итого	
	1 кат.		10 кат.		11 кат.		2 кат.		3 кат.		5 кат.		6 кат.		8 кат.		4 кат.			
	Кол-во	Сумма	Кол-во	Сумма	Кол-во	Сумма	Кол-во	Сумма	Кол-во	Сумма	Кол-во	Сумма	Кол-во	Сумма	Кол-во	Сумма	Кол-во	Сумма	Кол-во	Сумма
Младшие классы																				
ЗАВТРАК	14	1016.12	1	72.58	0	0.00	77	5588.66	2	145.16	4	290.32	5	362.90	1	72.58	403	29249.74	507	36798.06
ОБЕД	12	1306.44	1	108.87	0	0.00	75	8165.25	2	217.74	4	435.48	5	544.35	1	108.87	0	0.00	100	10887.00
Старшие классы																				
Категории	Из малообеспеченной семьи		Страдающих хроническими заболеваниями		В спортивных или кадетских классах		Из многодетной семьи		По адаптированной образовательной программе		Являющихся детьми-сиротами и детьми, оставшимися без попечения родителей		Являющихся инвалидами		Находящихся в трудной жизненной ситуации		В 1-4-х классах		Итого	
	1 кат.		10 кат.		11 кат.		2 кат.		3 кат.		5 кат.		6 кат.		8 кат.		4 кат.			
	Кол-во	Сумма	Кол-во	Сумма	Кол-во	Сумма	Кол-во	Сумма	Кол-во	Сумма	Кол-во	Сумма	Кол-во	Сумма	Кол-во	Сумма	Кол-во	Сумма	Кол-во	Сумма
ОБЕД КОМПЛЕКСНЫЙ	6	1088.70	0	0.00	33	5987.85	85	15423.25	1	181.45	0	0.00	7	1270.15	2	362.90	0	0.00	134	24314.30
<b>Итого</b>																				
<b>Итого</b>																				71999.36

Директор школы \_\_\_\_\_ [REDACTED]  
 Ответственный по питанию \_\_\_\_\_ [REDACTED]  
 Зав производством \_\_\_\_\_ [REDACTED]

Активация Windows  
Чтобы активировать Windows, перей

## 1.2 Акт реализации - за период.

[ГЛАВНАЯ](#)
[ВОЗВРАТ](#)
[ЭЛЕКТРОННЫЕ ТАЛОНЫ](#)
[ОТЧЕТЫ](#)
[ПРЕДВАРИТЕЛЬНЫЕ ЗАЯВКИ](#)

Школа: [REDACTED]
 с: 2022-10-01 по: 2022-10-15
Использовать настройки: 
Вариант: 1
[НАСТРОИТЬ](#)
[ПОКАЗАТЬ](#)
 Разбить на 2 листа при печати
[ПЕЧАТЬ](#)

Акт реализации талонов на бесплатное питание учащихся Государственное бюджетное общеобразовательное учреждение средняя общеобразовательная школа № [REDACTED] с "1 октября 2022" года по "15 октября 2022" года

Категории	Из малообеспеченной семьи		Страдающих хроническими заболеваниями		В спортивных или кадетских классах		Из многодетной семьи		По адаптированной образовательной программе		В 1-4-х классах		Являющихся детьми-сиротами и детьми, оставшимися без попечения родителей		Являющихся инвалидами		Находящихся в трудной жизненной ситуации		Итого		
	1 кат.	10 кат.	11 кат.	2 кат.	3 кат.	4 кат.	5 кат.	6 кат.	8 кат.	Кол-во	Сумма	Кол-во	Сумма	Кол-во	Сумма	Кол-во	Сумма	Кол-во	Сумма	Кол-во	Сумма
Младшие классы																					
ЗАВТРАК	119	8637.02	5	362.90	0	0.00	747	54217.26	19	1379.02	4198	304690.84	40	2903.20	49	3556.42	10	725.80	5187	376472.40	
ОБЕД	109	11866.83	5	544.35	0	0.00	729	79366.23	20	2177.40	0	0.00	40	4354.80	48	5225.76	10	1088.70	961	104624.00	
Старшие классы																					
ОБЕД КОМПЛЕКСНЫЙ	56	10161.20	0	0.00	292	52983.40	808	146611.60	8	1451.60	0	0.00	0	0.00	42	7620.90	10	1814.50	1216	220543.20	
																				<b>Итого</b>	701739.73

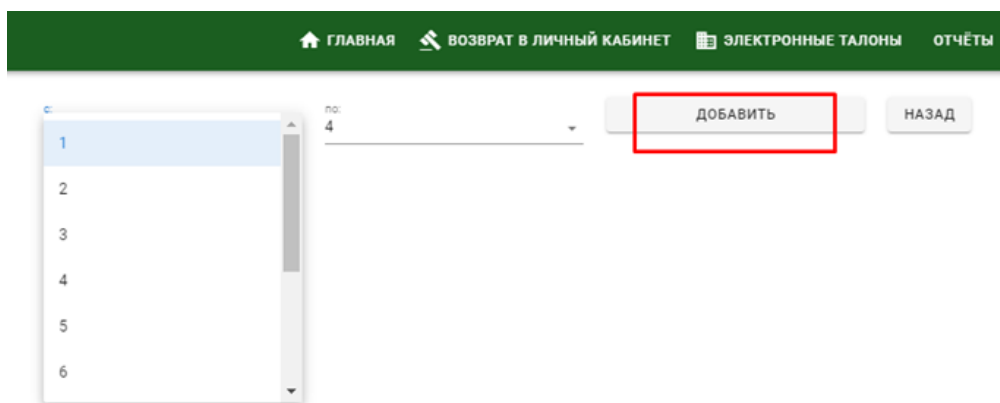
Директор школы: [REDACTED]  
 Ответственный по питанию: [REDACTED]  
 Зав. производством: [REDACTED]

Активация Windows  
 Чтобы активировать Windows, перейдите в раздел "Параметры".

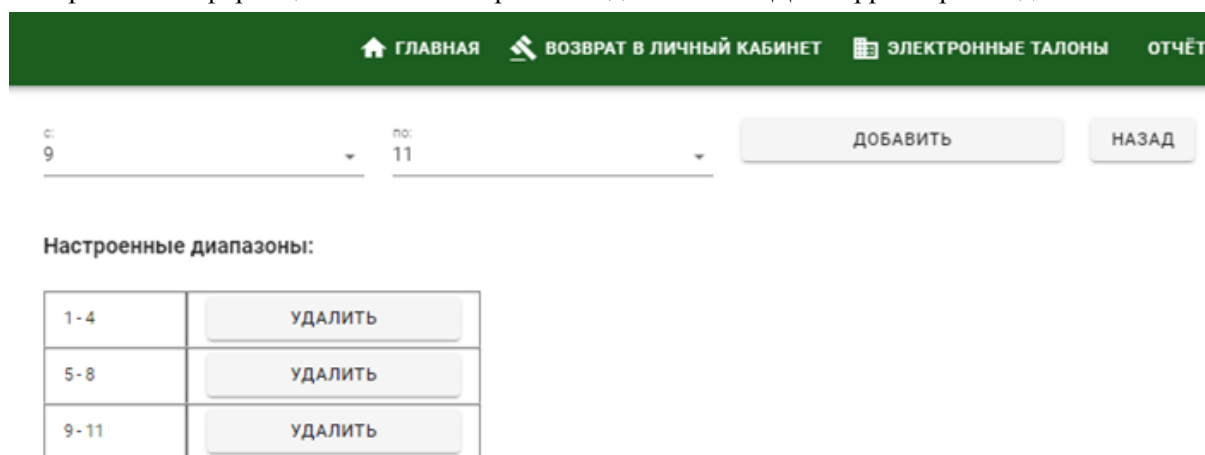
## 1.3 Акт реализации - за месяц

### 1.3.1 Акт реализации - за месяц - по дням

Данный отчет строится без разбивки на льготные категории. Здесь можно проверить правильно ли указана цена на нужный рацион в электронных талонах. Так же через кнопку "Настройки" можно вывести в отчет только на необходимые параллели классов. В открывшемся окне нужно добавить диапазоны классов, по которым будет сгруппирован отчет. Для этого выбрать в выпадающих списках «с» и «по» необходимые классы, нажать кнопку «Добавить»:



Отобразится информация в поле «Настроенные диапазоны». Для корректировки диапазона нажать кнопку «Удалить»:



После того как диапазоны настроены, нажать кнопку «Назад». Отметить галочку «Использовать настройки» и нажать «Показать»:

Акт реализации талонов на бесплатное питание учащихся за Октябрь 2022 года (бюджет, льготное питание)

Дата	ЗАВТРАК 1-4 классы		ОБЕД 1-4 классы		ОБЕД КОМПЛЕКСНЫЙ 5-11 классы		Всего сумма за день
	Кол-во	Сумма	Кол-во	Сумма	Кол-во	Сумма	
цена		72.58		108.87		181.45	
03.10.2022	533	38685.14	98	10669.26	128	23225.60	72580.00
04.10.2022	528	38322.24	95	10342.65	127	23044.15	71709.04
05.10.2022	529	38394.82	96	10451.52	119	21592.55	70438.89
06.10.2022	503	36507.74	95	10342.65	134	24314.30	71164.69
07.10.2022	521	37814.18	95	10342.65	119	21592.55	69749.38
10.10.2022	524	38031.92	97	10560.39	117	21229.65	69821.96
11.10.2022	527	38249.66	97	10560.39	116	21048.20	69858.25
12.10.2022	526	38177.08	98	10669.26	117	21229.65	70075.99
13.10.2022	508	36870.64	94	10233.78	122	22136.90	69241.32
14.10.2022	488	35419.04	96	10451.52	117	21229.65	67100.21
17.10.2022	520	37741.60	97	10560.39	125	22681.25	70983.24
18.10.2022	525	38104.50	98	10669.26	129	23407.05	72180.81
19.10.2022	530	38467.40	101	10995.87	131	23769.95	73233.22

Проверка цены:

Продукт: ЗАВТРАК

Цена:

[ПРОВЕРИТЬ](#)

Активация Windows  
Чтобы активировать Windows, перейдите в раздел "Пар"

если в какой-то день была указана неправильная цена на какой либо льготный рацион, то это все можно отследить в отчете по дням:

Для проверки необходимо выбрать рацион и указать установленную цену на этот льготный рацион, после чего нажать кнопку "проверить".

Акт реализации талонов на бесплатное питание учащихся за Ноябрь 2021 года (бюджет, льготное питание) ГБОУ СОШ №17

Неучтены талоны за: 30 число

Дата	ЗАВТРАК 1-4 классы		ОБЕД 1-4 классы		ОБЕД КОМПЛЕКСНЫЙ 5-11 классы		Всего сумма за день
	Кол-во	Сумма	Кол-во	Сумма	Кол-во	Сумма	
цена		60.66		106.70		167.81	
08.11.2021	187	11427.57	26	2774.20	40	6712.40	20914.17
09.11.2021	198	10633.14	27	2880.90	40	6712.40	20226.44
10.11.2021	196	11977.56	25	2667.50	40	6712.40	21357.46
11.11.2021	206	12588.66	27	2880.90	40	6712.40	22181.96
12.11.2021	202	12344.22	24	2560.80	40	6712.40	21617.42
13.11.2021	0	0	0	0	20	3356.20	3356.20
15.11.2021	198	12099.78	22	2347.40	45	7551.45	21998.63
16.11.2021	197	12038.67	24	2560.80	40	6712.40	21311.87
17.11.2021	197	12038.67	26	2774.20	40	6712.40	21525.27

Проверка цены:

Продукт: ЗАВТРАК

Цена:

[ПРОВЕРИТЬ](#)

В отчете будет подсвечены красным те дни, в которых стоит неверная цена, по этим дням необходимо пройтись и через кнопку "рационы" установить правильную цену, сохранить и учесть внесенные изменения.



### 1.3.2 Акт реализации - за месяц - по дням и льготным категориям

Данный отчет строится уже с разбивкой на льготные категории. Здесь можно посмотреть отчет по определенному виду питания, проверить правильно ли указана цена на нужный рацион в электронных талонах. ОПШ может самостоятельно настроить диапазон классов, отображаемых в отчете. Для этого необходимо нажать кнопку «Настроить»: выбрать нужные диапазоны классов, после чего необходимо нажать галочку “использовать настройки”.

🏠 ГЛАВНАЯ   🔄 ВОЗВРАТ   📄 ЭЛЕКТРОННЫЕ ТАЛОНЫ   📊 ОТЧЕТЫ   🏠 ПРЕДВАРИТЕЛЬНЫЕ ЗАЯВКИ

Школа: [redacted]   Месяц: Октябрь   Год: 2022   Классы: 1-4        

Вид питания: ЗАВТРАК

**Акт реализации талонов на бесплатное питание учащихся  
за Октябрь 2022 года (бюджет, льготное питание)  
[redacted]  
1-4 классы (ЗАВТРАК)**

Цена 72.58

Проверка цены:

Дата	В 1-4-х классах		Из малообеспеченной семьи		Из многодетной семьи		Находящихся в трудной жизненной ситуации		По адаптированной образовательной программе		Страдающих хроническими заболеваниями		Являющихся детьми-сиротами и детьми, оставшимися без попечения родителей		Являющихся инвалидами	
	Кол-во	Сумма	Кол-во	Сумма	Кол-во	Сумма	Кол-во	Сумма	Кол-во	Сумма	Кол-во	Сумма	Кол-во	Сумма	Кол-во	Сумма
03.10.2022	433	31427.14	10	725.80	77	5588.66	1	72.58	2	145.16	1	72.58	4	290.32	5	362.90
04.10.2022	430	31209.40	10	725.80	75	5443.50	1	72.58	2	145.16	1	72.58	4	290.32	5	362.90
05.10.2022	431	31281.98	10	725.80	75	5443.50	1	72.58	2	145.16	1	72.58	4	290.32	5	362.90
06.10.2022	407	29540.06	12	870.96	71	5153.18	1	72.58	2	145.16	1	72.58	4	290.32	5	362.90
07.10.2022	422	30628.76	12	870.96	75	5443.50	1	72.58	2	145.16	0	0	4	290.32	5	362.90
10.10.2022	424	30773.92	13	943.54	75	5443.50	1	72.58	2	145.16	0	0	4	290.32	5	362.90
11.10.2022	426	30919.08	13	943.54	76	5516.08	1	72.58	2	145.16	0	0	4	290.32	5	362.90

Продукт: \_\_\_\_\_  
Цена: \_\_\_\_\_

если в какой-то день была указана неправильная цена на какой либо льготный рацион, то это все можно отследить в отчете по дням и льготным категориям:

Для проверки необходимо выбрать рацион и указать установленную цену на этот льготный рацион, после чего нажать кнопку “проверить”.

**Акт реализации талонов на бесплатное питание учащихся за Ноябрь 2021 года (бюджет, льготное питание) ГБОУ СОШ №17 1-4 классы (ЗАВТРАК)**

Цена 60.66

Дата	В 1-4-х классах		В 1-4-х классах		Из малообеспеченной семьи		Из многодетной семьи		Являющихся детьми-сиротами и детьми, оставшимися без попечения родителей		Всего	
	Кол-во	Сумма	Кол-во	Сумма	Кол-во	Сумма	Кол-во	Сумма	Кол-во	Сумма	Кол-во	Сумма
08.11.2021	161	9838.71	0	0	6	366.66	19	1161.09	1	61.11	187	11427.57
09.11.2021	171	9288.72	0	0	7	366.66	19	916.65	1	61.11	198	10633.14
10.11.2021	170	10388.70	0	0	6	366.66	19	1161.09	1	61.11	196	11977.56
11.11.2021	178	10877.58	1	61.11	6	366.66	20	1222.20	1	61.11	206	12588.66
12.11.2021	177	10816.47	1	61.11	6	366.66	17	1038.87	1	61.11	202	12344.22
15.11.2021	175	10694.25	0	0	6	366.66	16	977.76	1	61.11	198	12099.78

Проверка цены:  
 Продукт: ЗАВТРАК  
 Цена: 61.11  
[ПРОВЕРИТЬ](#)

В отчете будет подсвечены красным те дни, в которых стоит неверная цена, по этим дням необходимо пройтись и через кнопку “рационы” установить правильную цену, сохранить и учесть внесенные изменения.

### 1.3.3 Сводный нач.классы

Данный отчет находится в разделе Акт- реализации - за месяц - сводный нач.классы

В данном отчете можно более детально увидеть информацию по тем детям, у кого 100% льгота, но отсутствует отметка либо на завтрак, либо на обед. Чтобы увидеть кому не отметили недостающий рацион, нажмите на кнопку “Детально”, после чего Вы увидите список детей в таблице и отсутствующий рацион.

[Есть дети учтенные не полностью](#)
[ДЕТАЛЬНО](#)

**Акт о реализации талонов на предоставление питания в государственных образовательных учреждениях с компенсацией стоимости (части стоимости) питания за счет средств бюджета Санкт-Петербурга за Октябрь 2022 г. (03.10.2022-27.10.2022 гг.)**

Число месяца	Завтраки и обеды, предоставляемые обучающимся 1-4 классов (по 181.45)																Завтраки, предоставляемые обучающимся 1-4 классов (по 72.58)		Всего питание 1 классов								
	Из малообеспеченной семьи		Из многодетной семьи		По адаптированной образовательной программе		Являющихся детьми-сиротами и детьми, оставшимися без попечения родителей		Являющихся инвалидами		По программам подготовки квалифицированных рабочих и служащих или по программам профессионального образования		Находящихся в трудной жизненной ситуации		Состоящих на учете в противотуберкулезном диспансере		Страдающих хроническими заболеваниями		В спортивных или кадетских классах		Итого						
	кол-во	сумма	кол-во	сумма	кол-во	сумма	кол-во	сумма	кол-во	сумма	кол-во	сумма	кол-во	сумма	кол-во	сумма	кол-во	сумма	кол-во	сумма	кол-во	сумма	кол-во	сумма	кол-во	сумма	кол-во
3	10	1705.63	77	13862.78	2	362.90	4	725.80	5	907.25	0	0	1	181.45	0	0	1	181.45	0	0	100	17927.26	433	31427.14	533	49354	
4	10	1705.63	75	13391.01	2	362.90	4	725.80	5	907.25	0	0	1	181.45	0	0	1	181.45	0	0	98	17455.49	430	31209.40	528	48664	
5	10	1705.63	75	13499.88	2	362.90	4	725.80	5	907.25	0	0	1	181.45	0	0	1	181.45	0	0	98	17564.36	431	31281.98	529	48844	
6	12	1959.66	75	12991.82	2	362.90	4	725.80	5	907.25	0	0	1	181.45	0	0	1	181.45	0	0	100	17310.33	407	29540.06	507	46854	
7	12	2177.40	75	13173.27	2	362.90	4	725.80	5	907.25	0	0	1	181.45	0	0	0	0	0	0	99	17528.07	422	30628.76	521	48154	
10	13	2249.98	75	13391.01	2	362.90	4	725.80	5	907.25	0	0	1	181.45	0	0	0	0	0	0	100	17818.39	424	30773.92	524	48594	
11	13	2249.98	76	13463.59	2	362.90	4	725.80	5	907.25	0	0	1	181.45	0	0	0	0	0	0	101	17890.97	426	30919.08	527	48814	
12	13	2358.85	75	13391.01	2	362.90	4	725.80	5	907.25	0	0	1	181.45	0	0	0	0	0	0	100	17927.26	426	30919.08	526	48844	
13	13	2249.98	73	12919.24	2	362.90	4	725.80	4	725.80	0	0	1	181.45	0	0	1	181.45	0	0	98	17345.52	410	29757.80	508	47104	
14	13	2141.11	76	13499.88	2	290.32	4	725.80	5	798.38	0	0	1	181.45	0	0	0	0	0	0	101	17636.94	389	28233.62	490	45874	

Школа  Месяц  Год

Список детей, у которых в талонах только завтрак или только обед

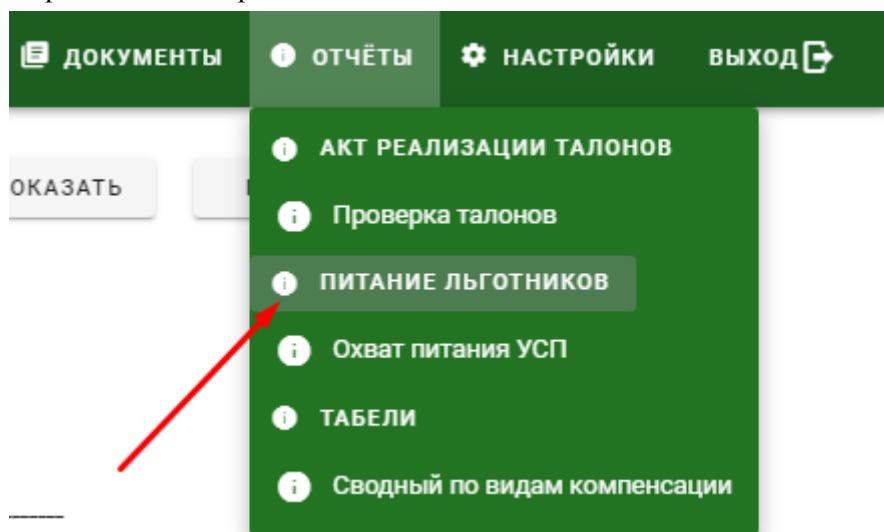
Дата	Номер талона	Ф.И.О	Отсутствует завтрак	Отсутствует обед
03.10.2022	2316369			V
03.10.2022	2318286			V
04.10.2022	2328602			V
04.10.2022	2332987			V
04.10.2022	2332987			V
05.10.2022	2340231			V
05.10.2022	2340304			V
06.10.2022	2352569			V
06.10.2022	2357213			V
06.10.2022	2357343		V	
06.10.2022	2357343		V	
06.10.2022	2357343		V	

## 2. Отчет о предоставлении питания за счет средств бюджета

Данный отчет о предоставлении питания в школе за месяц с разбиением по категориям учащихся, детодням. Печатная форма отчета выглядит так:

По категориям учащихся	Количество по всем приемам пищи								Сумма (руб)				Сумма (руб)
	завтрак		обед						завтрак		обед		
	1-11		1-11		1-11		1-11		1-11		1-11		
	дето-дни	кол-во детей	дето-дни	кол-во детей	дето-дни	кол-во детей	дето-дни	кол-во детей	сумма (руб)	сумма (руб)	сумма (руб)	сумма (руб)	
Из многодетной семьи	1157	68.06	1170	68.82	1108	65.18	0	0	93045.94	170001	315447.60	0	578494.54
Из малообеспеченной семьи	178	10.47	184	10.82	68	4	0	0	14314.76	26735.20	19359.60	0	60409.56
В 1-4-х классах	5648	332.24	0	0	0	0	0	0	454212.16	0	0	0	454212.16
Являющихся инвалидами	57	3.35	58	3.41	90	5.29	0	0	4583.94	8427.40	25623	0	38634.34
Находящихся в трудной жизненной ситуации	62	3.65	55	3.24	35	2.06	0	0	4986.04	7991.50	9964.50	0	22942.04
Страдающих хроническими заболеваниями	17	1	17	1	0	0	0	0	1367.14	2470.10	0	0	3837.24
Региональная льгота	0	0	0	0	12	0.71	0	0	0	0	3416.40	0	3416.40
Являющихся детьми-сиротами и детьми, оставшимися без попечения родителей	45	2.65	45	2.65	0	0	0	0	3618.90	6538.50	0	0	10157.40
Кадеты	0	0	0	0	0	0	355	20.88	0	0	0	130817.50	130817.50
По адаптированной образовательной программе	29	1.71	29	1.71	27	1.59	0	0	2332.18	4213.70	7686.90	0	14232.78
<b>итого</b>	<b>7193</b>	<b>423.12</b>	<b>1558</b>	<b>91.65</b>	<b>1340</b>	<b>78.82</b>	<b>355</b>	<b>20.88</b>	<b>578461.06</b>	<b>226377.40</b>	<b>381498</b>	<b>130817.50</b>	<b>1317153.96</b>

Для формирования такого отчета зайдите в “Электронные талоны”, вкладка “Отчеты” - Питание льготников - По возрастным категориям



### 3. Отчет сводный по видам компенсации

Печатная форма сводного отчета по видам компенсации выглядит так:


Отчет сводный по видам компенсации

Школа №691			май 2023							
Классы	Вид питания	Категории школьников - код категории	Кол-во детей		Кол-во детодней		Сумма			
			Завтрак	Обед	Завтрак	Обед	Завтрак	В т.ч. из фед. бюджета	Обед	Всего
1	2	3	4	5	6	7	8	9	10	11
Учащиеся 1-4 классов	Компенсация 100% (двухразовое)*	Из малообеспеченной семьи - 1	14	13	178	184	14314.76		26735.20	41049.96
		Из многодетной семьи - 2	85	85	1157	1170	93045.94		170001.00	263046.94
		По адаптированной образовательной программе - 3	2	2	29	29	2332.18		4213.70	6545.88
		Являющихся детьми-сиротами и детьми, оставшимися без попечения родителей - 5	3	3	45	45	3618.90		6538.50	10157.40
		Являющихся инвалидами - 6	5	5	57	58	4683.94		8427.40	13011.34
		По программам подготовки квалифицированных рабочих и служащих или по программам профессионального образования - 7								0
		Находящихся в трудной жизненной ситуации - 8	4	4	62	55	4988.04		7991.50	12977.54
		Состоящих на учете в противотуберкулезном диспансере - 9								0
		Страдающих хроническими заболеваниями - 10	1	1	17	17	1367.14		2470.10	3837.24
		В спортивных или кадетских классах - 11								0
		Кадеты - 12								0
		Региональная льгота - 13								0
		Региональная 2 - 14								0
Компенсация 100% (завтрак)**	В 1-4-х классах - 4		447		5648		454212.16	168058.50	454212.16	
Итого 1-4 классы			561	113	7193	1568	578461.06	168058.50	226377.40	804838.46
Учащиеся 5-11 классов	Компенсация 100% (двухразовое)*	Из малообеспеченной семьи - 1		8		68		19359.60	19359.60	
		Из многодетной семьи - 2		93		1108		315447.60	315447.60	
		По адаптированной образовательной программе - 3		3		27		7686.90	7686.90	
		Являющихся детьми-сиротами и детьми, оставшимися без попечения родителей - 5							0	
		Являющихся инвалидами - 6		8		90		25623.00	25623.00	
		По программам подготовки квалифицированных рабочих и служащих или по программам профессионального образования - 7							0	
		Находящихся в трудной жизненной ситуации - 8		3		35		9964.50	9964.50	
		Состоящих на учете в противотуберкулезном диспансере - 9							0	
		Страдающих хроническими заболеваниями - 10							0	
		Кадеты - 12			33		355		130817.50	130817.50
		Региональная льгота - 13			1		12		3416.40	3416.40
		Региональная 2 - 14							0	
		Компенсация 100% (обед)***	В спортивных или кадетских классах - 11							0
Итого 5-11 классы			0	149	0	1695	0	512315.50	512315.50	
Итого по ГОУ			561	262	7193	3253	578461.06	168058.50	738692.90	1317153.96
<b>Денежная компенсация</b>										
Учащиеся 1-4 классов	Компенсация 100% (двухразовое)*									
	Компенсация 100% (завтрак)**									
	Итого									
Учащиеся 5-11 классов	Компенсация 100% (двухразовое)*									
	Компенсация 100% (обед)***									
	Итого									
Итого по ГОУ										

Для формирования такого отчета зайдите в “Электронные талоны”, вкладка “Отчеты” - Сводный по видам компенсации.

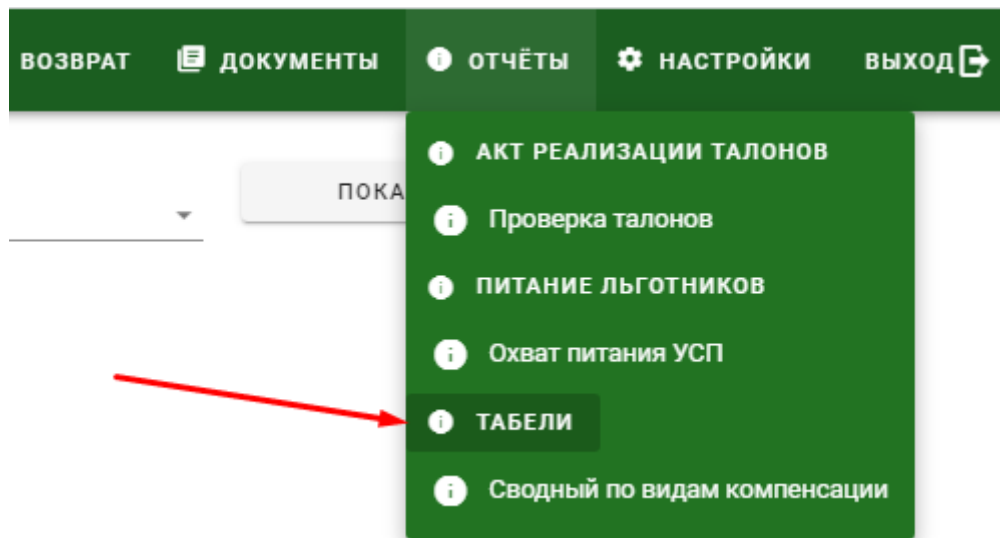
- АКТ РЕАЛИЗАЦИИ ТАЛОНОВ
- Проверка талонов
- ПИТАНИЕ ЛЬГОТНИКОВ
- Охват питания УСП
- ТАБЕЛИ
- Сводный по видам компенсации

23-07-18



# Табели

Для формирования таблиц необходимо перейти в **Документы > Электронные талоны**. Откроется сайт [sc.glolime.ru](http://sc.glolime.ru).  
Выбрать пункт меню «**Табели**»:







# Табель по продукту

Школа [REDACTED]

Месяц ▼ Май

Год ▼ 2023

Вид питания ▼ ЗАВТРАК

Дата печати  
Текущее число

[ПОКАЗАТЬ](#)
[ПЕЧАТЬ](#)
[СКАЧАТЬ EXCEL](#)

Табель по продукту за месяц

Классы	Кол-во	Дата																														Всего получено		
		01	02	03	04	05	06	07	08	09	10	11	12	13	14	15	16	17	18	19	20	21	22	23	24	25	26	27	28	29	30		31	
1 а	33	0	28	27	30	28	0	0	0	0	27	30	27	0	0	29	28	30	30	29	0	0	28	26	29	14	12	0	0	0	0	0	0	450
1 б	33	0	26	30	29	33	0	0	0	0	0	28	29	0	0	28	28	30	30	28	0	0	14	26	27	14	7	0	0	0	0	0	407	
1 в	30	0	27	27	27	27	0	0	0	0	29	6	31	0	0	31	31	31	31	25	0	0	30	31	31	15	7	0	0	0	0	0	437	
1 и	31	0	23	24	25	25	0	0	0	0	23	23	22	0	0	23	30	28	30	25	0	0	28	30	24	21	14	0	0	0	0	0	418	
1 с	30	0	22	22	22	30	0	0	0	0	25	25	21	0	0	24	23	22	23	24	0	0	23	23	23	16	5	0	0	0	0	0	373	
2 б	30	0	26	28	30	29	0	0	0	0	26	27	28	0	0	27	27	28	28	27	0	0	20	18	24	13	0	0	0	0	0	0	406	
2 ш	36	0	34	31	31	31	0	0	0	0	31	31	30	0	0	31	31	30	27	31	0	0	14	13	12	12	0	0	0	0	0	0	420	
3 в	29	0	21	20	21	29	0	0	0	0	22	25	25	0	0	25	28	28	24	28	0	0	10	5	0	0	20	0	0	0	0	0	331	
3 и	26	0	10	10	10	28	0	0	0	0	10	10	10	0	0	10	10	9	9	9	0	0	9	9	9	4	15	0	0	0	0	0	179	
3 л	28	0	23	24	24	25	0	0	0	0	19	21	21	0	0	23	25	24	24	23	0	0	14	15	14	10	6	0	0	0	0	0	335	
3 п	29	0	26	26	26	26	0	0	0	0	26	27	27	0	0	27	27	27	28	28	0	0	28	28	28	28	19	0	0	0	0	0	452	
3 с	28	0	27	27	27	27	0	0	0	0	27	25	25	0	0	27	27	27	27	27	0	0	25	20	20	20	22	0	0	0	0	0	427	
3 у	23	0	22	19	20	23	0	0	0	0	21	21	19	0	0	18	22	22	19	19	0	0	17	15	14	11	14	0	0	0	0	0	316	
4 а	32	0	32	32	32	32	0	0	0	0	32	32	32	0	0	32	32	0	0	32	32	0	0	32	0	0	0	25	0	0	0	0	409	
4 б	30	0	30	30	30	30	0	0	0	0	30	30	30	0	0	30	30	0	0	30	30	0	0	30	0	5	0	17	0	0	0	0	382	
4 в	28	0	25	24	25	22	0	0	0	0	22	23	22	0	0	27	27	0	25	28	0	0	25	21	12	7	7	0	0	0	0	0	342	
4 г	30	0	27	27	27	27	0	0	0	0	24	27	27	0	0	30	30	0	30	30	0	0	30	30	30	0	21	0	0	0	0	0	417	
4 д	29	0	25	26	26	25	0	0	0	0	26	28	28	0	0	28	27	0	26	25	0	0	21	24	14	6	19	0	0	0	0	0	374	
4 е	26	0	23	22	21	20	0	0	0	0	20	23	22	0	0	21	21	0	23	23	0	0	20	24	15	10	10	0	0	0	0	0	318	
5 а	7	0	0	0	0	0	0	0	0	0	0	0	0	0	0	0	0	0	0	0	0	0	0	0	0	0	0	0	0	0	0	0	0	
5 б	7	0	0	0	0	0	0	0	0	0	0	0	0	0	0	0	0	0	0	0	0	0	0	0	0	0	0	0	0	0	0	0	0	
5 в	10	0	0	0	0	0	0	0	0	0	0	0	0	0	0	0	0	0	0	0	0	0	0	0	0	0	0	0	0	0	0	0	0	
5 г	3	0	0	0	0	0	0	0	0	0	0	0	0	0	0	0	0	0	0	0	0	0	0	0	0	0	0	0	0	0	0	0	0	
5 д	7	0	0	0	0	0	0	0	0	0	0	0	0	0	0	0	0	0	0	0	0	0	0	0	0	0	0	0	0	0	0	0	0	
5 е	7	0	0	0	0	0	0	0	0	0	0	0	0	0	0	0	0	0	0	0	0	0	0	0	0	0	0	0	0	0	0	0	0	
5 з	7	0	0	0	0	0	0	0	0	0	0	0	0	0	0	0	0	0	0	0	0	0	0	0	0	0	0	0	0	0	0	0	0	
6 а	33	0	0	0	0	0	0	0	0	0	0	0	0	0	0	0	0	0	0	0	0	0	0	0	0	0	0	0	0	0	0	0	0	
6 б	8	0	0	0	0	0	0	0	0	0	0	0	0	0	0	0	0	0	0	0	0	0	0	0	0	0	0	0	0	0	0	0	0	
6 в	10	0	0	0	0	0	0	0	0	0	0	0	0	0	0	0	0	0	0	0	0	0	0	0	0	0	0	0	0	0	0	0	0	
6 г	7	0	0	0	0	0	0	0	0	0	0	0	0	0	0	0	0	0	0	0	0	0	0	0	0	0	0	0	0	0	0	0	0	
6 д	9	0	0	0	0	0	0	0	0	0	0	0	0	0	0	0	0	0	0	0	0	0	0	0	0	0	0	0	0	0	0	0	0	
6 е	9	0	0	0	0	0	0	0	0	0	0	0	0	0	0	0	0	0	0	0	0	0	0	0	0	0	0	0	0	0	0	0	0	
6 з	8	0	0	0	0	0	0	0	0	0	0	0	0	0	0	0	0	0	0	0	0	0	0	0	0	0	0	0	0	0	0	0	0	
6 и	4	0	0	0	0	0	0	0	0	0	0	0	0	0	0	0	0	0	0	0	0	0	0	0	0	0	0	0	0	0	0	0	0	
6 к	14	0	0	0	0	0	0	0	0	0	0	0	0	0	0	0	0	0	0	0	0	0	0	0	0	0	0	0	0	0	0	0	0	
6 л	6	0	0	0	0	0	0	0	0	0	0	0	0	0	0	0	0	0	0	0	0	0	0	0	0	0	0	0	0	0	0	0	0	
Итого	0	477	476	483	513	0	0	0	0	0	440	462	476	0	0	491	504	336	496	491	0	0	418	358	331	201	240	0	0	0	0	0	7193	

## Табель - По ОКУД

В данном отчете можно выбрать возрастную категорию детей, вид питания, для удобства есть возможность разделить отчет по классам и исключить непитавшихся.

Школа: Школа |
 Месяц: Октябрь |
 Год: 2022 |
 Категория: Все |
 Возрастная категория: Младшие |
 Вид питания: Завтрак

- Только 100%  
 Разбить по классам  
 Исключить непитавшихся

Ставка: %

ПОКАЗАТЬ

Выводить на печать:

- Последнее число месяца  
 Первое число месяца  
 Фактическая дата

ПЕЧАТЬ

ТАБЕЛЬ  
УЧЕТА ПОСЕЩАЕМОСТИ ДЕТЕЙ

за Октябрь 2022 г.

Учреждение: Государственное бюджетное общеобразовательное учреждение средняя общеобразовательная школа

Структурное подразделение: 1 в

Вид расчета: все льготные категории (завтрак)

Режим работы: шестидневка

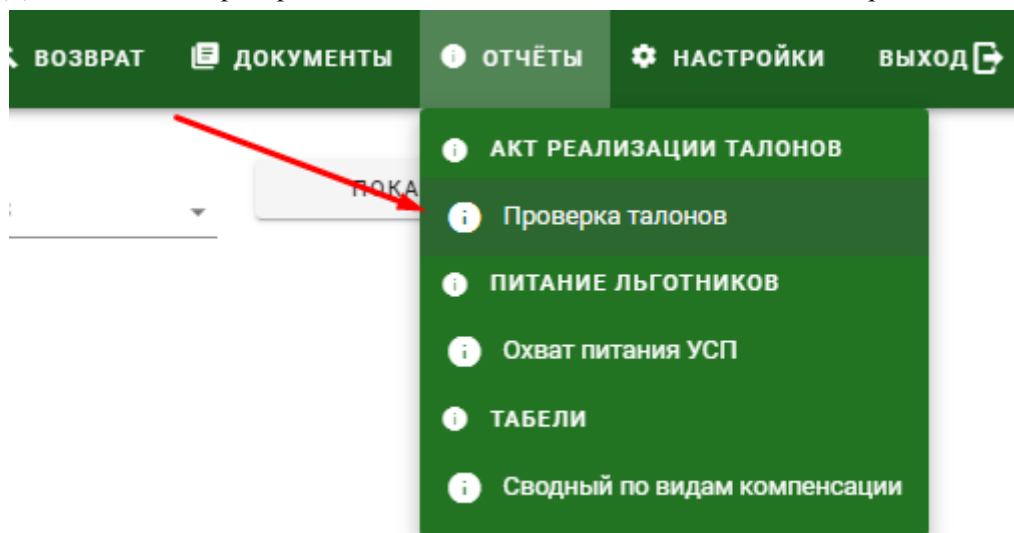
КОДЫ
Форма по ОКУД: 0504608
Дата по ОКПО: 01.10.2022

Предварительный просмотр таблицы

Фамилия, имя ребенка	Номер счета	Плата по ставке	Дни посещения																															Пропущено дней		Дни посещения, подлежащие оплате	Причины непосещения (основание)			
			1	2	3	4	5	6	7	8	9	10	11	12	13	14	15	16	17	18	19	20	21	22	23	24	25	26	27	28	29	30	31	32	33			34	всего	в том числе засчитываемых
			35	36	37	38																																		
1	-	100%	н	н						н	н					н	н							н	н					н	н	н	н	н	13	13	18	-		
2	-	100%	н	н						н	н					н	н	н	н	н				н	н	н	н	н	н	н	н	н	н	н	н	19	19	12	-	
3	-	100%	н	н						н	н					н	н							н	н					н	н	н	н	н	н	12	12	19	-	
4	-	100%	н	н						н	н					н	н							н	н					н	н	н	н	н	13	13	18	-		
5	-	100%	н	н						н	н					н	н							н	н					н	н	н	н	н	13	13	18	-		

# Проверка талонов.

Для того чтобы проверить талоны на наличие ошибок, необходимо пройти в Отчеты - проверка талонов.



Выбрать школу, месяц, год, нажать кнопку “Показать”.

Отобразится таблица, в которой можно по датам отследить возможные ошибки.

A screenshot of the 'Проверка талонов' report interface. At the top, there is a dark green navigation bar with white text and icons for 'ГЛАВНАЯ', 'ВОЗВРАТ', 'ЭЛЕКТРОННЫЕ ТАЛОНЫ', 'ОТЧЁТЫ', and 'ПРЕДВАРИТЕЛЬНЫЕ ЗАЯВКИ'. Below this, there are dropdown menus for 'Школа №', 'Месяц' (set to 'Октябрь'), and 'Год' (set to '2022'). A 'ПОКАЗАТЬ' button is visible. The main content area displays the following information:

Проверка талонов  
за Октябрь 2022 года  
Школа №

Ошибки в талонах: 0  
Неучтенных талонов: 0  
Неподписаны классным руководителем: 29  
Неподписаны ответственным за питание: 210  
Количество фактов по данным талонов: 13560 - Количество фактов по данным учета: 13560  
Сумма по данным талонов: 1300343.28 - Сумма по данным учета: 1300343.2800000003

Дата	Ошибки в талонах	Неучтенных талонов	Неподписаны классным руководителем	Неподписаны ответственным за питание	Количество фактов по данным талонов	Количество фактов по данным учета	Сумма по данным талонов	Сумма по данным учета
3	0	0	4	35	759	759	72580.00	72580.00
4	0	0	2	35	750	750	71709.04	71709.04
5	0	0	4	35	744	744	70438.89	70438.89
6	0	0	5	35	732	732	71164.69	71164.69
7	0	0	0	0	735	735	69749.38	69749.38
10	0	0	3	1	738	738	69821.96	69821.96
11	0	0	0	0	740	740	69858.25	69858.25
12	0	0	0	0	741	741	70075.99	70075.99